

MONDO[®]

SCHÖNE MÖBEL. SCHÖNER LEBEN.

GUTE NACHT, ZUHAUSE



SUPREME COMFORT

MONDO

SCHLAFZIMMER

UNBESCHWERT ERWACHEN

MONDO SUPREME COMFORT ist das hochwertige Boxspring-Bett-System mit zahlreichen Gestaltungsmöglichkeiten. Lassen Sie sich von der riesigen Auswahl der verschiedenen Systemkomponenten inspirieren und schaffen Sie sich Ihre ganz persönliche Oase der Ruhe und des Wohlbefindens. Erholen Sie sich in einer entspannten Atmosphäre in den eigenen vier Wänden und bestimmen Sie Optik und Komfort: abgerundetes Kopfhaupt, funktioneller Bettkasten, Matratzen in Scandinavian oder Continental Comfort, edle Chromfußvariante oder solider Holzfuß. Das System für den individuellen Schlafkomfort in Perfektion.



Boxspringbett in Stoff APP29, Kopfhaupt SC 08, Bettkasten SC 61 mit Bettzeugraum, Liegefläche ca. 180x200 cm.

MONDO

Boxspringbett in Stoff TLO18, Kopfhaupt SC 03, Bettkasten SC 70 mit Motorfunktion, Liegefläche ca. 180x200 cm.



SUPREME COMFORT

QUALITÄT IM DETAIL

- 7 verschiedene Kopfteile
- 6 Bettkastenausführungen mit oder ohne Funktion
- Unterfederung mit 7-Zonen-Tonnentaschenfederkern
- 9 hochwertige Matratzen
- 4 verschiedene Topper
- 6 Fußvarianten
- Stoffbezüge in über 40 Farben
- Integrierte Unterbett-Beleuchtung mit Bewegungssensor optional



Je nach persönlicher Vorliebe haben Sie die Wahl zwischen starrer oder funktioneller Bettkastenbox (mit Motorfunktion oder Bettzeugraum).






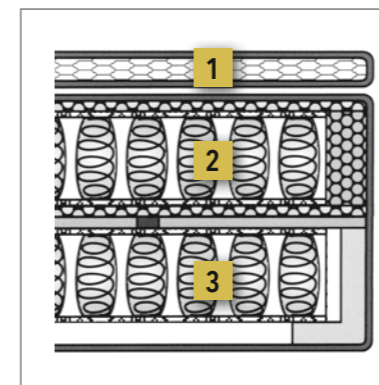
Aufbau Boxspringbett
Box mit Tonnentaschenfederkern, Matratze mit 7-Zonen-Mikro-Tonnentaschenfederkern, Topper aus Viscoschaum.

SUPREME COMFORT

SCHLAFKULTUR IN PERFEKTION


DAS SPEZIELLE BOXSPRING-KONZEPT mit solider Unterkonstruktion und 7-Zonen Obermatratze aus (Mikro)-Tonnentaschenfederkern oder Kaltschaum bietet einen zweifachen Nutzen für Ihre Wirbelsäule: Die Bettkastenbox sorgt für optimale Abstützung, während die sorgfältig ausgewählte Obermatratze den Rücken wirksam entlastet. Durch die weicheren Schulter- und Beckenkomfortzonen sinkt der Körper tiefer in die Matratze, während die Taille und der untere Rücken unterstützt werden. Somit wird die korrekte Liegehaltung mit gerader Wirbelsäule erreicht. Der hochwertige Topper aus offenporigem Kaltschaum oder druckentlastendem Viscoschaum, auch als komfortable Trichterlochplatte wählbar, sorgt für perfekte Druckverteilung und zusätzlichen individuellen Schlafkomfort.

AUFBAU DER BOXSPRING-BETTEN



(1) Topper

Ideale Druckverteilung und individueller Schlafkomfort durch offenporigen Kaltschaum- oder druckentlastenden Viscotopper.



(2) Matratze

Entlastung des Rückens durch 7-Zonen Aufbau der ausgewählten Kaltschaum- oder (Micro)-Tonnentaschenfederkern-Matratze.



(3) Bettkastenbox

Stützende Unterkonstruktion des Boxspring-Systems.


INDIVIDUELL KOMBINIERT

Wir garantieren Qualität!



KREIEREN SIE IHR WUNSCHMODELL. MONDO Supreme Comfort ermöglicht individuelle Einrichtungslösungen durch verschiedenste Systemkomponenten: Sieben unterschiedliche Kopfteile in diversen Abmessungen und Designs, sechs verschiedene Bettkastenausführungen mit oder ohne Funktion wählbar, perfekter Schlafkomfort durch ausgewählte Matratzen und Topper aus den Linien „Scandinavian“ und „Continental Comfort“, sechs Fußvarianten in diversen Ausführungen und eine optional integrierte Unterbettbeleuchtung, die durch einen Bewegungssensor aktiviert wird.

AUSZUG AUS DER STOFFKOLLEKTION



Auszug aus über 40 Farben bzw. Materialien der aktuellen Stoffkollektion. Über weitere attraktive Farbausführungen und unterschiedliche Materialien berät Sie Ihr MONDO Fachhändler gerne.

AUZUG AUS DER SYSTEMÜBERSICHT Alle Maße ca. Maße B/H/T in cm.

Alle angegebenen Maße beziehen sich auf eine Liegefläche von 180x200 cm.

KOPFTEIL SC 01 mit Funktion
B/H/T 191/113/28

KOPFTEIL SC 02
B/H/T 214/113/25

KOPFTEIL SC 03
B/H/T 192,5*/11,5
*Höhen wählbar 86/96/106/116/126 u.136

KOPFTEIL SC 04
B/H/T 191/118/23

KOPFTEIL SC 08
B/H/T 191/116/37

KOPFTEIL SC 11
B/H/T 197/115/18

KOPFTEIL SC 13
B/H/T 208/125/13

BETTKASTEN SC 50 kubisch
B/H/T 183/38/201

BETTKASTEN SC 60 kubisch, mit Bettzeugraum,
B/H/T 183/38/201

BETTKASTEN SC 70 kubisch, motorisch verstellbar
B/H/T 183/38/201

BETTKASTEN SC 51 bombiert
B/H/T 187/38/205

BETTKASTEN SC 61 bombiert,
B/H/T 187/38/205

BETTKASTEN SC 71 bombiert, motorisch verstellbar
B/H/T 187/38/205

LIEGEFLÄCHE je nach Variante von 120x200 bis 200x200 cm erhältlich.

MATRATZEN „SCANDINAVIAN COMFORT“
Matratzen in den Breiten von 90x200 bis 200x200 cm erhältlich. Auch stoff- oder lederbezogen möglich.

SUPREME KS 160 5-Zonen Kaltschaumkern
Höhe ca. 16 cm

SUPREME KS 180 7-Zonen Kaltschaumkern
Höhe ca. 18 cm

SUPREME TF 170 7-Zonen Tonnentaschenfederkern
Höhe ca. 19 cm

SUPREME TF 180 7-Zonen Mikro-Tonnentaschenfederkern
Höhe ca. 19 cm

TOPPER „SCANDINAVIAN COMFORT“
Topper in den Breiten von 90x200 bis 200x200 cm erhältlich.

SUPREME KS Kaltschaumkern
Gesamthöhe: 6 cm

SUPREME PREMIUM KS Kaltschaumkern mit Trichterlochung
Gesamthöhe: 10 cm

SUPREME VS Viscokern
Gesamthöhe: 6 cm

SUPREME PREMIUM VS Viscokern mit Trichterlochung
Gesamthöhe: 10 cm

MATRATZEN „CONTINENTAL COMFORT“
In den Breiten von 120x200 bis 200x200 cm erhältlich.

SUPREME TF 1000 mit ca. 1.000 Micro-Federn
Gesamthöhe: 28 cm

SUPREME TF 2000 mit ca. 2.000 Micro-Federn
Gesamthöhe: 30 cm

SUPREME TF 2000 PLUS mit ca. 2.000 Micro-Federn
Gesamthöhe: 28 cm

BETTKASTENBOX mit 7-Zonen-Tonnentaschenfederkern (links) oder Micro-Tonnentaschenfederkern mit ca. 1.000 Federn (rechts; gegen Aufpreis)

SUPREME TF 1000 AIROGEL mit ca. 1000 Micro-Federn und 2 AiroGel-Einlagen
Gesamthöhe: 33 cm

SUPREME TF 2000 AIROGEL mit ca. 2000 Micro-Federn und 2 AiroGel-Einlagen,
Gesamthöhe: 33 cm

FUSSVARIANTEN In Alu-, Chrom-, Metall- oder Holzoptik. Höhe ca. 7 cm.

A438 A461 C470 M406 H575 H579



SCHÖNE MÖBEL. SCHÖNER LEBEN.



www.mondo-moebel.de

• QUALITÄT

Der Name MONDO steht für zuverlässige Qualität. In Material, Verarbeitung, Funktion und Design folgt die gehobene Einrichtungsmarke seit vielen Jahren kontrollierten Qualitätsmaßstäben. Über die Sicherung der strengen Richtlinien wachen erfahrene MONDO Qualitätsbeauftragte. Die geprüfte Qualität jedes einzelnen Möbels ist mit einer 5-Jahres-Garantie verbrieft. Das garantieren wir als Ihr MONDO Fachhändler.

• DESIGN

Alle Designs von MONDO sind exklusiv. Sie werden von renommierten Designern und Kreativen mit viel Gefühl für die Marke entwickelt. MONDO Möbel zeichnen sich durch eine hohe Wertigkeit, emotionale Wärme, planbare Individualität und perfektionierte Funktionalität im Sinne unserer Kunden aus.

MONDO erhalten Sie nur bei uns und in ausgewählten führenden Einrichtungshäusern.

WWW.MONDO-MOEBEL.DE



INTERNATIONALE TOP-DESIGNER

Viele kreative Köpfe stehen hinter dem exklusiven Design von MONDO. Die Designer von links nach rechts: Jochen Flacke, K. W. Göcke, Ute Bröker.

